
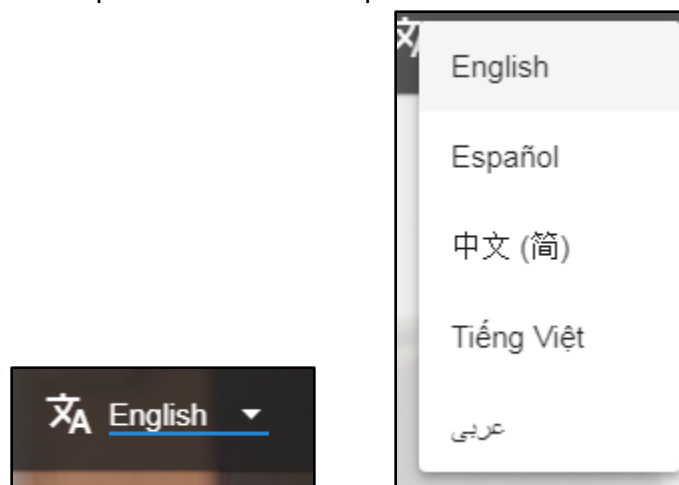


Guía Para Completar La Solicitud En Línea De Comidas Gratis o Precio Reducido

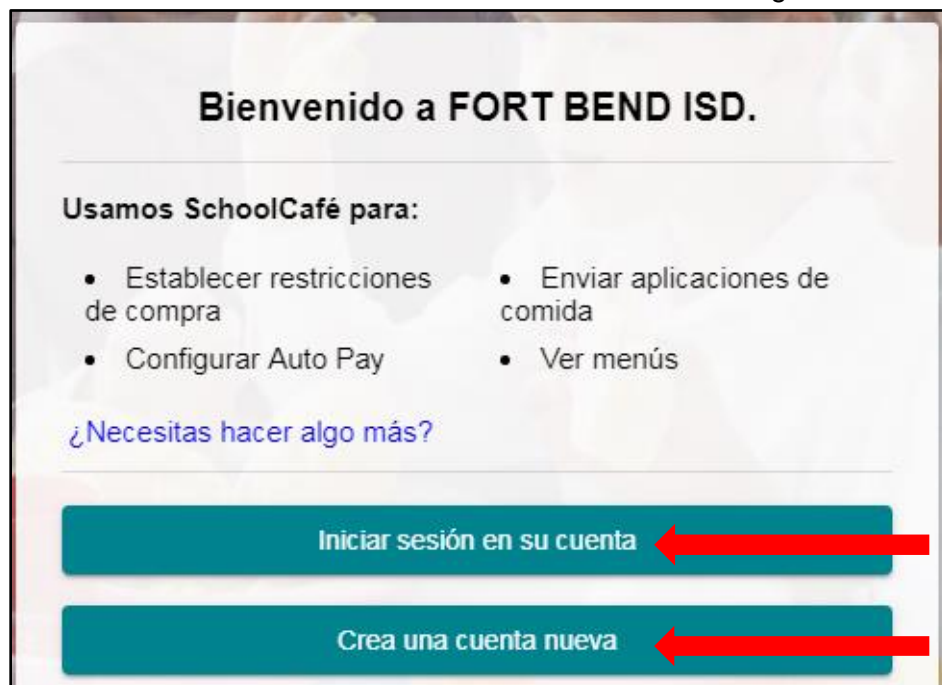
1. Abra su navegador web y vaya a www.schoolcafe.com/fbisd o siga el enlace en nuestra página de inicio en www.fortbendisd.com, "Enlaces rápidos", "Solicitud de almuerzo gratis y a precio reducido: verifique su estado".



2. Elija su idioma en la parte superior derecha de la pantalla.



3. "Crear una cuenta nueva" en School Café si aún no tiene una o "Iniciar sesión en su cuenta" si ya tiene una cuenta de School Café usando su dirección de correo electrónico e ingresando su contraseña.





Crear tu cuenta aquí. Elija la categoría correcta.

Registro

Soy un padre

Quiero manejar la cuenta de cafetería de mis hijo/s.

Soy un estudiante en este distrito

Quiero administrar mi propia cuenta de cafetería.

Soy un empleado de este distrito

Quiero administrar mi propia cuenta de cafetería.

Siguiente

[Regrese a mi distrito](#)

Bienvenido a FORT BEND ISD.

[Iniciar sesión en su cuenta](#)

Nombre de usuario

[Olvidó el nombre de usuario?](#)

Contraseña

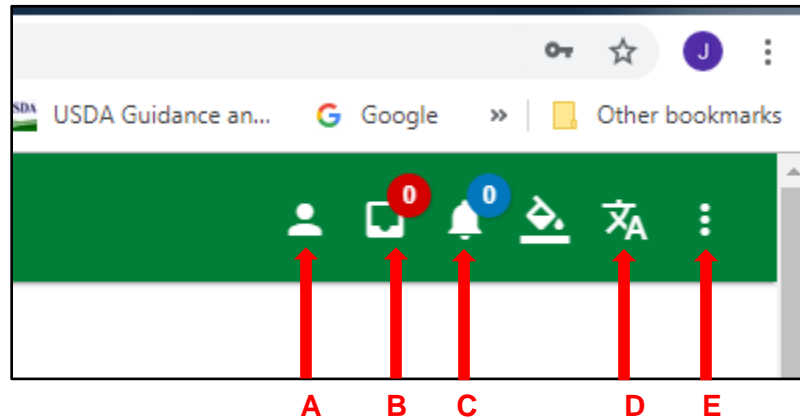
necesario

[¿Se te olvidó tu contraseña?](#)

Recuérdame

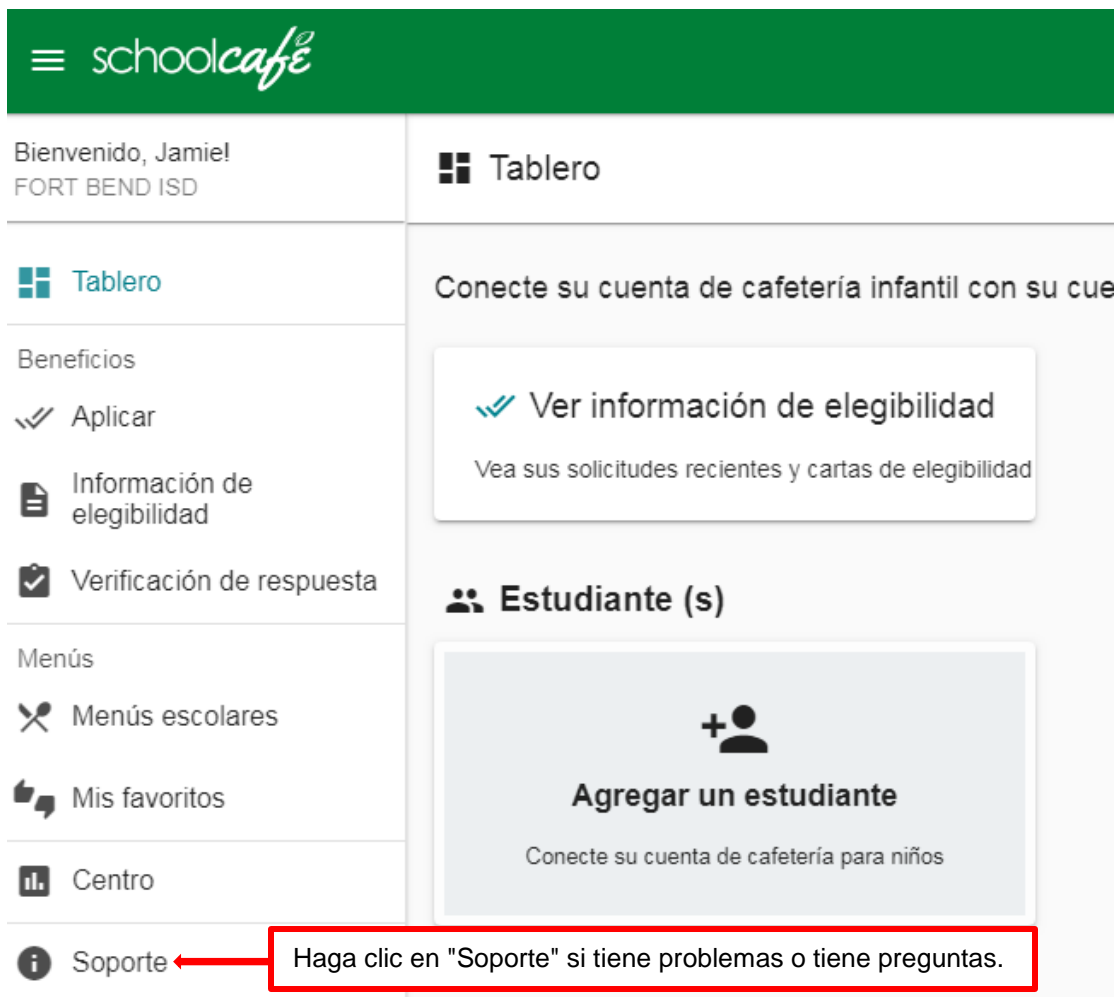
Registrarse

4. Una vez que inicie sesión, verá esta pantalla. Tenga en cuenta los diferentes iconos en la parte superior de la pantalla a la derecha.



- A = la configuración de su perfil
- B = Anuncios de School Café
- C = Alertas de School Café
- D = Elejir Idioma
- E = Cerrar session

5. También verá esta imagen en la pantalla. Desde aquí, puede agregar a su (s) estudiante (s) de FBISD a su cuenta, solicitar beneficios de comidas y verificar su información de elegibilidad. Haga clic en "Agregar un estudiante".

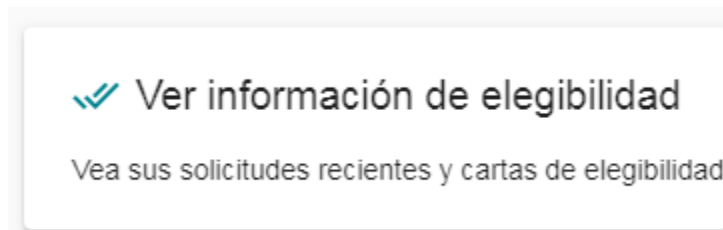


6. Completa la información y repita el proceso para agregar más de un estudiante de FBISD a su cuenta.

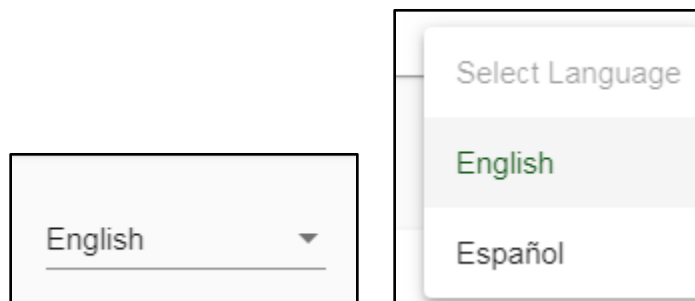
The screenshot shows the 'Agregar un estudiante' (Add a student) form. It includes the following elements and annotations:

- Identificación del Estudiante:** A text input field with a red arrow pointing to it and a red box containing the text 'Ingrese el número de identificación de su estudiante.'
- Message:** A yellow box with the text: 'Se requiere identificación del estudiante. If you do not know the Student ID please contact the Child Nutrition office. SchoolCafé does not have this information. (Si no conoce el numero de identificación del estudiante, porfavor comuníquese con la oficina de nutrición infantil.)'
- Colegio:** A dropdown menu with a red arrow pointing to it and a red box containing the text 'Ingrese el nombre de la escuela de su estudiante.'
- Apellido:** A text input field with a red arrow pointing to it and a red box containing the text 'Ingrese el apellido de su estudiante.'
- Search Button:** A teal button labeled 'Buscar y verificar' with a red arrow pointing to it and a red box containing the text 'Haga clic en "Buscar y verificar."'.
- Cancel Button:** A white button labeled 'Cancelar'.
- Dropdown Arrow:** A red arrow pointing to the dropdown arrow of the 'Colegio' field and a red box containing the text 'Usa la flecha desplegable para encontrar la escuela.'

7. Ahora está listo para solicitar los Beneficios de comidas gratis o a precio reducido. Haga clic en el cuadro "Solicitar beneficios".



8. Elija su idioma en la parte superior derecha de la pantalla: inglés o español solamente. Si necesita otros idiomas, comuníquese con el Departamento de nutrición infantil con un intérprete para obtener ayuda.



9. Aparecerá la Carta del hogar. Si lo desea, descargue esta carta haciendo clic en el cuadro "Descargar carta del hogar", sin embargo, la carta siempre aparecerá cuando haga clic en el cuadro "Solicitar beneficios" en cualquier momento que desee leerla. Haga clic en "Siguiente" en la parte inferior de la pantalla.



COMIDAS GRATIS O PRECIOS REDUCIDOS
INFORMACION CARTA AL HOGAR

Negocios y Finanzas
Departamento de Nutrición Infantil

Estimado Padre/Madre/Guardián:

Los niños necesitan comida sana para aprender. Fort Bend ISD ofrece alimentación sana todos los días escolares. El desayuno cuesta \$1.25; y el almuerzo cuesta: \$2.25; primaria: \$2.50 secundaria. **Sus niños podrían calificar para recibir comidas gratuitas o de precio reducido.** El precio reducido es reducido \$0.30 para el desayuno y \$0.40 para el almuerzo. Si usted ha recibido una carta de notificación (de certificación directa) que indica que un niño califica para recibir comida gratuita, no llene una solicitud. Reporte a la Departamento de Nutrición Infantil de inmediato si hay niños en el hogar asistiendo a la escuela, pero que no recibieron una carta de certificación (*certificación directa*); llame al 281-634-1855 o por correo electrónico mealapps@fortbendisd.com.



Descargar Carte del Hogar

Próximo paso

10. Verás la pantalla Certificar.

Certificar

Por favor, proporcione un reconocimiento honesto de los términos y condiciones de esta solicitud antes de continuar por favor.

Jamie McLaggan

555 Julie Rivers Drive

Sugar Land , TX 77478

(281) 634-1196

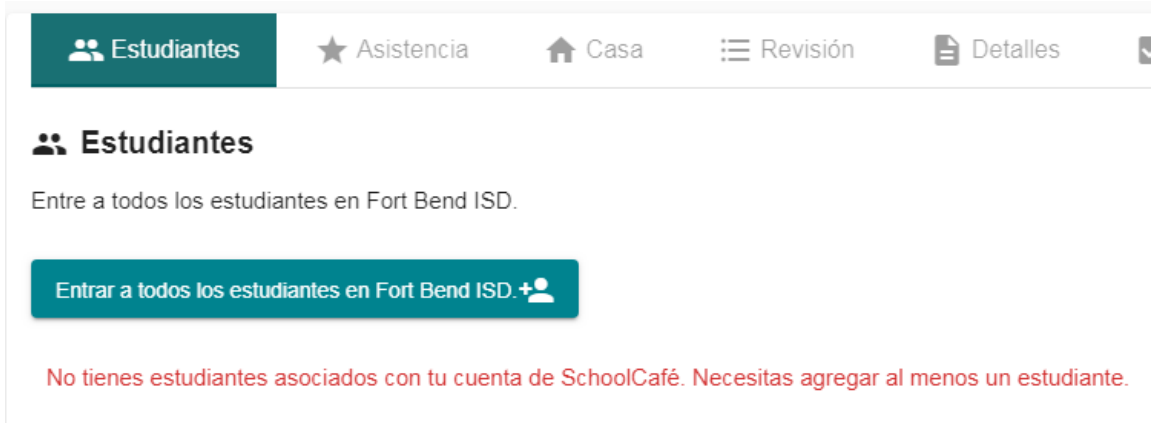
jamie.mclaggan@fortbendisd.com

La información de su cuenta aparecerá. Si elige editar este campo, editará la información de su perfil en School Café. Cualquier correo electrónico futuro irá a la nueva dirección. Asegúrese de la dirección de correo electrónico que desea utilizar para los avisos antes de continuar.

Certifico (prometo) que toda la información en esta solicitud es verdadera y que todos los ingresos se informa (en ca provea. Entiendo que las autoridades escolares pueden verificar (comprobar) la información. Entiendo que si deliber procesado legalmente.

Marque la casilla para certificar que la información que envía es verdadera y correcta.

11. Si "Agrega un estudiante" al crear la cuenta, aparecerán en esta página. Si necesita agregar un estudiante de FBISD o agregar más estudiantes de FBISD, use el botón "Agregar un estudiante" en esta página.



12. Haga clic en el botón "Agregar un estudiante". Complete toda la información solicitada. Si la línea o la palabra * requerida aparece en ROJO, se debe ingresar la información. Cuando termine, haga clic en "Agregar este estudiante" en la parte inferior.

Entrar a todos los estudiantes en Fort Bend ISD.

de seguro social / ID del Estudiante Ingrese el número de identificación de su estudiante si lo sabe. No es obligatorio pero es muy útil al procesar su solicitud.

Primer Nombre * necesario

Apellido * necesario

Segundo nombre Ingrese el segundo nombre de su estudiante, la fecha de nacimiento y el nombre de la escuela, si lo sabe. No es obligatorio pero es muy útil al procesar su solicitud. Muchos estudiantes en el distrito tienen el mismo nombre y apellido.

Fecha de nacimiento 📅

Escuela ▼

Es este estudiante hijo de crianza, desamparado, en fuga, migrante o Head Start?

Sí No * necesario

¿Este miembro recibe ingresos?

Sí No * necesario

Para asegurar que podamos igualar a sus estudiantes, ingrese el mayor número posible de detalles.

Cancelar
Añadir este estudiante

13. Haga clic en "Siguiente" y aparecerá la página de Asistencia. Si la respuesta es "Sí", marque el círculo y elija el tipo de asistencia. Ingrese su Número de grupo de determinación de elegibilidad (EDG #) para sus beneficios SNAP (cupones de alimentos) o TANF (asistencia para familias necesitadas) emitidos por el Estado de Texas solamente. **No se aceptan otros estados.**

14. Si "No", marque ese círculo y haga clic en el botón "Siguiente". Ingrese los ingresos del miembro adulto del hogar que está completando la solicitud.

15. Haga clic en "Agregar este miembro". Si necesita agregar más niños que no asisten al FBISD o más adultos en el hogar, haga clic en el botón "Agregar miembro del hogar" y siga los pasos anteriores. Cuando termine, haga clic en "Siguiente".

Casa

Enumere todos los demás miembros del hogar (adulto

Añadir miembro del hogar 



Test, CND estudiante

Ingresos: None



McLaggan, Jamie solicitante

Ingresos: \$250.00 (Every 2 Weeks)

16. Verá la página "Revisar". Revise la información de su aplicación para ver si está correcta.

 Contáctenos

 Estudiantes

 Asistencia

 Casa

 **Revisión**

 Detalles

 Enviar

Detalles

Revise su información y asegúrese de que todo se vea bien. Si es necesario cambiar algo, puede seleccionar la opción de edición para

Estudiantes

Usted ha indicado que su hogar contiene 1 estudiante (s) inscritos en FBISD:



Test, CND

Ingresos: None

Adoptivo Temporales / Sin Hogar / Trabajador Agrícola Migrante en los Estados Unidos / Fugitivo / Head Start: No

Asistencia

Ha indicado que no recibe asistencia de SNAP, TANF o FDPIR.

Casa

Tamaño total del hogar : 2



Test, CND estudiante

Ingresos: None



McLaggan, Jamie solicitante

Ingresos: \$250.00 (Every 2 Weeks)

17. Si necesita hacer cambios, use los enlaces "Volver ..." a la derecha de su pantalla.

[← Volver a los Estudiantes](#)

[← Regresar a Asistencia](#)

[← Volver los miembros dela familia](#)

18. Si la información es correcta, haga clic en el botón "Siguiete". Verá esta pantalla. Haga clic en Siguiete".

Información Opcional

(Usted *no tiene* que completar esta parte para recibir comidas gratis o a precio reducido)

Origen étnico

- Hispanic or Latino
 Not Hispanic or Latino

Identidad racial

- Asian
 American Indian or Alaskan Native
 Black or African American
 Native Hawaiian or Other Pacific Islander
 White

Consentimiento para Liberar la Elegibilidad de Comida

No hay beneficios opcionales para su distrito.

Intercambio de información

- Al marcar esta casilla, usted voluntariamente da su consentimiento para permitir que la escuela de sus hijos leído y comprendido toda la información enumerada.

19. Verá la pantalla "Enviar" - complete el "¿Tiene un SSN?" - Número de Seguro Social. Contesta sí o no". Si es así, ingrese los últimos cuatro dígitos de su número. Luego marque la casilla al lado del miembro adulto correcto del hogar que completa la solicitud y haga clic en "Firmar".

Presentar

Antes de enviar, por favor complete algunos detalles sobre usted. Esta información no se compartirá, p
Un miembro adulto del hogar debe firmar electrónicamente la solicitud.
La ley nos obliga a capturar los últimos 4 dígitos de su número de seguro social para la aplicación. Si r

Tienes número de seguro social

Sí No

Ingrese los últimos cuatro dígitos de su Número de Seguro Social

1234

Seleccione el solicitante que firma la solicitud:

Jamie McLaggan Verificar

20. Una vez firmado, haga clic en el botón "Enviar mi solicitud" en la parte inferior derecha.

Jamie McLaggan

Su aplicación se ha verificado y firmado correctamente a través de IP 50.226.26.96

Enviar Solicitud

21. Puede imprimir o guardar su solicitud, sin embargo, siempre estará disponible para usted en School Café.

Resumen

Una vez que su solicitud esté completa, recibirá una respuesta inmediata en esta página.

Usted ha completado con éxito su solicitud en línea! Su solicitud para comidas gratis y precio reducido para su (s) hijo (s) ha sido Aprobada |

Su número de solicitud es 11. Puede encontrar los detalles de su información en la página mi aplicaciones. Cuando se complete el proceso, usted recibirá una carta notifi estarán disponibles en la página Notificacial de Elegibilidad.

Copia de su solicitud

2019 - 2020 Application for Free and Reduced Price Meal					- Complete one application per household. - Please use a pen (not a pencil).		Application #: 11	
STEP 1 - All Children in the Household Children in Foster Care and children who meet the definition of Homeless, Migrant or Runaway are eligible for free meals. Read How to Apply For Free and Reduced Price School Meals for more information.								
Student ID	Last Name	First Name	MI	DOB	Student?	School Code	Grade	Direct Approval
	Test	CND			<input type="checkbox"/>			
Definition of Household Member: "Anyone who is living with you and shares income and expenses, even if not related."								
STEP 2 - Assistance Programs								
Do any household members (including you) currently participate in SNAP?						Add Case # / EDG # or SNAP Identifier (not the EBT #):		
If you answered NO > Complete STEP 3. If you answered YES > Write a case number / EDG number then skip to STEP 4.						<input type="text"/>		
						Write only one case # / EDG # in the space above.		
STEP 3 - All Household Member Income (Skip this step if you answered 'Yes' in STEP 2)								
Please read How to Apply for Free and Reduced Price School Meals for more information. The "Sources of Income for Children" section will help you with the Child Income question. The "Sources of Income for Adult" section will help you with All Adult Household Members								

22. Si se necesita más información, el Departamento de Nutrición Infantil completará la información o lo llamará para solicitar asistencia.

23. Una vez que se procese la solicitud, recibirá una carta de notificación por correo electrónico. Su carta también está disponible en su cuenta de School Café para su conveniencia. Si su correo electrónico falla, le enviaremos una carta impresa.

24. Comuníquese con nosotros al 281-635-1855 si necesita ayuda.