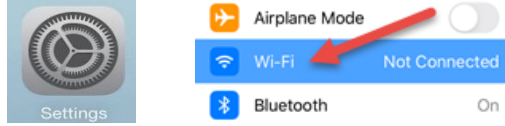


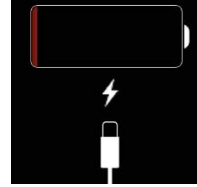
## ڈسٹرکٹ کے آئی پیڈ کو پہلی دفعہ ہاٹ سپاٹ سے پیوست کرنا

اپنا ڈسٹرکٹ آئی پیڈ استعمال کرنے کے لئے، اپنے گھر یا ہاٹ سپاٹ وائی فائی جوائن کر لیں

**3. سیٹنگز کا آئیکان دبائیں اور پھر وائی فائی دبائیں۔**



**2. اگر بیٹری میں بہت کم چارج ہے تو آئی پیڈ کو آن کرنے سے پہلے کچھ منٹوں کے لئے چارج کرنا چاہیے۔**



**1. پچھلے کیمرے کے بالکل اوپر بٹن دبا کر اپنا آئی پیڈ لگا لیں۔**

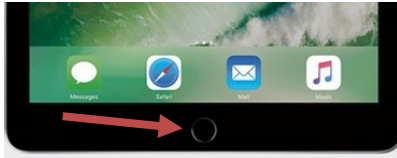


بٹن دباؤ

**4. فہرست سے اپنا وائرلیس نیٹورک منتخب کریں۔**



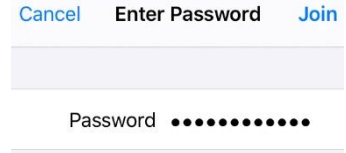
**7. اب آپ ہوم بٹن دبا کر FBISD آئی پیڈ استعمال کر سکتے ہیں۔**



**6. اب آپ کو ایک نیلا چیک نشان نظر آجائیگا کہ آپ وائی فائی سے پیوست ہو چکے ہیں۔**



**5. جب وائی فائی کا پاسورڈ مانگا جائے تو اسے دیں اور Join دبائیں۔**



مدد کے لئے کال کریں 2816340826  
یا وزٹ کریں [FortBendISD.com](http://FortBendISD.com)

ڈسٹرکٹ کے آئی پیڈ کو پہلی دفعہ ہاٹ سپاٹ سے پیوست کرنا

---