

## CONECTANDO LA IPAD A UN HOTSPOT POR PRIMERA VEZ

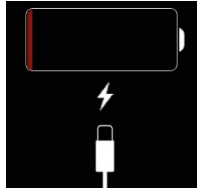
Para usar el iPad, deberá conectarse al Wi-Fi de su casa o al del Hotspot.

1. Encienda el iPad presionando el botón ubicado justo sobre la cámara trasera.

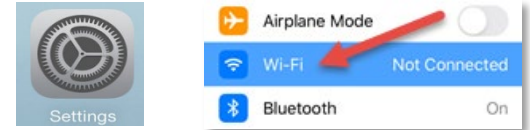


Botón de Encendido


2. Si la batería está muy baja, deberá cargar el iPad durante algunos minutos para poder encenderlo.



3. Toque el ícono *Settings* y luego en *Wi-Fi*.



4. Seleccione su red de Internet de la lista.



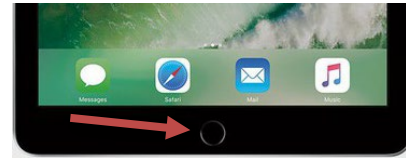
5. Escriba la contraseña del Wi-Fi cuando se le solicite y toque en *Join*.



6. Ahora deberá ver una palomita azul indicando que usted está conectado a su Wi-Fi (Internet).



7. Presione el Botón de Inicio y comience a usar su iPad del Fort Bend ISD.



Para recibir ayuda llame al 281-634-0826  
o visite [FortBendISD.com](http://FortBendISD.com)

