

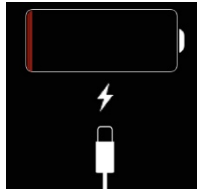
നിങ്ങളുടെ ഡിസ്ക്രീക്റ്റ് iPad ഉപയോഗിക്കുന്നതിന്, നിങ്ങളുടെ ആദ്യം നിങ്ങളുടെ ഗൂഗിൾ അലൈംക്ട് ഹോട്ട്സ്പോട്ട് Wi-Fi-യിൽ ചരണം

1. പിൻവശ ക്യാമറയ്ക്ക് മുകളിൽ സ്ഥിതിചെയ്യുന്ന ബട്ടൺ അമർത്തിക്കൊണ്ട് നിങ്ങളുടെ iPad ഓണാക്കുക.




ബട്ടൺ

2. ബാറ്ററി വളരെ കുറവാണെങ്കിൽ, ഓണാക്കുന്നതിന് മുമ്പ് നിങ്ങളുടെ iPad കുറച്ച് മിനിറ്റ് ചാർജ് ചെയ്യേണ്ടതുണ്ട്.







3. Settings



ഐക്ടണിംഗ് ടാപ്പ് ചെയ്ത് Wi-Fi-യിൽ ടാപ്പ് ചെയ്യുക.

4. ലിസ്റ്റിൽ നിന്ന് നിങ്ങളുടെ വയലസസ് നെറ്റ്വർക്ക് തിരഞ്ഞെടുക്കുക.



<p>5. നിങ്ങളുടെ Wi-Fi പാസ്</p>  <p>വലേ്നകുക, നിങ്ങളുടെ ലഭിക്കുമ്പോൾ Join ടാപ്പ് ചെയ്യുക.</p>	<p>6. Wi-Fi-യിലേക്ക് കണക്റ്റ് ചെയ്തിട്ടുണ്ടെന്ന്</p>  <p>സൂചിപ്പിക്കുന്നത് ഒരു നില ചെക്ക്മാക് ഇപ്പോൾ നിങ്ങളുടെ കാണും.</p>	<p>7. നിങ്ങളുടെ ഇപ്പോൾ Home ബട്ടൻ അമർത്തി നിങ്ങളുടെ FBISD iPad ഉപയോഗിച്ച് തുടങ്ങാം.</p> 
--	---	--

പിന്തുണയ്ക്കുകയായി 281-634-0826 എന്ന നമ്പറിലേക്ക് വിളിക്കുക
അല്ലെങ്കിൽ FortBendISD.com സന്ദർശിക്കുക