

قبل تسجيل الدخول إلى الكمبيوتر المحمول لأول مرة، يجب عليك الانضمام إلى شبكة الواي فاي في منزلك أو نقطة الاتصال

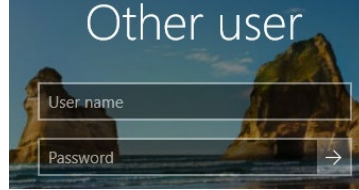
**1.** قم بتشغيل الكمبيوتر المحمول بالضغط على زر التشغيل الموجود على الجانب الأيسر من الجهاز.



زر التشغيل

**2.** اضغط على أي زر ووافق على التحذير الأمني الخاص بمنطقة فورت بيند التعليمية المستقلة.

**3.** يجب أن ترى الآن شاشة تسجيل الدخول .



**4.** في الزاوية السفلية اليمنى، ستري أيقونة للانضمام إلى شبكتك اللاسلكية. ستكون هذه الأيقونة إما أيقونة **شبكة الواي فاي** أو **أيقونة شبكة الإنترنت** اعتمادًا على نوع الكمبيوتر المحمول الخاص بك .



OR

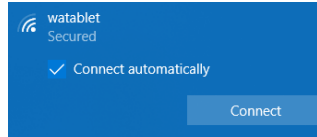


أيقونة الواي فاي

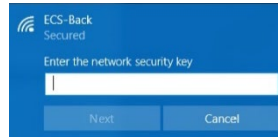
أيقونة شبكة الإنترنت

انقر فوق أي أيقونة

**5.** ستري الآن قائمة بالشبكات اللاسلكية المتاحة . اختر شبكتك اللاسلكية وانقر فوق اتصال.



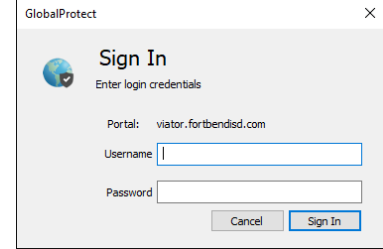
**6.** أدخل كلمة مرور شبكة الواي فاي عند الطلب وانقر فوق التالي .



**7.** يمكنك الآن تسجيل الدخول باستخدام حساب المستخدم الخاص بمنطقة فورت بيند التعليمية المستقلة.

**8.** بعد تسجيل الدخول في المرة الأولى ستتم مطالبتك بتسجيل الدخول إلى GlobalProtect.

تسجيل الدخول باستخدام نفي حساب المستخدم الخاص بمنطقة فورت بيند التعليمية المستقلة



للدعم اتصل على 281-634-0826  
أو قم بزيارة FortBendISD.com

